





**LANDMARK ORDER** ₹65 crore allegedly embezzled by the bank’s chief manager in 2014; ordered by consumer commission to return with 9% interest

# 10 yrs on, Dena Bank ordered to refund APMC its ₹65 cr FDs

**Pranali Lotlikar**  
MUMBAI

Dena Bank has been held vicariously liable for the actions of its employees and ordered to repay the Mumbai Agriculture Produce Market Committee (APMC) Rs65 crore allegedly embezzled by the bank’s chief manager in 2014.

The National Consumer Dispute Redressal Commission (NCDRC) has directed the bank to pay the amount with 9% interest for the past 10 years within two months.

In 2014, the APMC sought quotations from various banks for the best interest rates on fixed deposits as it intended to fund agricultural

**A**fter investing the money with Dena Bank, APMC received a letter from EOW about a fraud in overdraft accounts tied to their FDs.

**D**ena Bank’s Malabar Hill branch’s chief manager, Preetam Nagarkar, had been arrested on charges of cheating and other offences.

**A** PMC requested the bank to foreclose their deposits on August 7, 2014. The bank acknowledged the deposits but refused the foreclosure.

marketing system development with the amount. Dena Bank’s Malabar Hill Branch offered the highest interest rate, prompting APMC to invest Rs65 crore, with maturity dates between January and May 2015.

After making the deposits, APMC received a letter from the Economic Offences Wing (EOW) about a fraud in overdraft accounts tied to their fixed deposits. The EOW informed them that the

**The bank has been held vicariously liable for actions of its employees**

Malabar Hill branch’s chief manager, Preetam Nagarkar, had been arrested on charges of cheating and other offences. Following this revelation, APMC requested the bank to foreclose their deposits on August 7, 2014.

The bank acknowledged the deposits but refused the foreclosure, citing an outstanding overdraft of Rs58.29 crore. Consequently, APMC filed a complaint against the bank, accusing it of negligence.

They argued that the bank failed to verify the authenticity of documents and the identity of individuals involved, leading to the embezzlement. The complaint highlighted the bank’s

gross negligence and involvement of its chief manager, making the bank vicariously liable.

In response, the bank claimed that the complainant had not disclosed all relevant facts and had authorised unknown persons to deal with the bank, denying any fraud on its part.

After reviewing the evidence, the commission concluded that the embezzlement was indeed facilitated by the bank’s chief manager. It held that the bank was deficient in its services by not safeguarding the funds, leading to the loss. Thus, the bank was deemed vicariously liable for its employee’s actions and was ordered to refund the entire amount to APMC.

# Soaring veggie prices tax household budgets

**Bhalchandra Chorghade**  
MUMBAI

Shortage of vegetables due to incessant rains across the state has led to high prices at the wholesale location of APMC Vashi. While onions are being sold at Rs45 to Rs50 per kg in the retail market, tomatoes are selling for Rs110 per kg. Traders attribute the surge to fewer inbound supply trucks.

“Currently, close to 630 trucks are arriving at APMC; before the monsoon, the number was 1,000. This is due to heavy showers across the state,” vegetable trader Kailas Tajne said. Another trader said that the pathetic condition of roads in many parts of the state might be the reason for fewer vehicles arriving in the market.

Asked about increased prices of garlic (Rs400 per kg), a trader from the onion-



potato market said there has been a shortage of the produce for the past two years. “Normally, we face shortages during this period every year. This year, however, rains further affected the supply resulting in prices on the higher side,” he added.

“No vegetable is available for less than Rs100 per kg for retail customers. Okra is being sold at Rs5,000 per 100 kg in the wholesale market while french beans are being sold at Rs7,000 per 100kg. Similarly,

cluster beans are available for Rs7,000 per 100kg. Common beans (ghevda) are being sold at Rs60 per kg and green potato is available at Rs55 per kg,” Tajne said.

Prices of green vegetables are also on a higher side as a bunch of fenugreek is being sold at Rs30 while green chilies are available at Rs35 to Rs40 per kg. The price of peas, which was Rs30 per kg in February, is now at Rs180 per kg, also because it’s not its season.

# Kutchi Jains open gates to unions in sub-communities

**Dhairya Gajara**  
MUMBAI

In a historic decision, all Kutchi Jain communities have in unison paved the way for marital unions across their sub-communities. With this major collective decision, the Kutchi Jains aim to resolve the issue of women marrying out of the community. They said this will also help the less educated men in the communities to find a potential partner by starting ‘Beti Vyavahar’.

For centuries, the Jain communities from Kutch – Kutchi Visha Oswal, Kutchi Dasha Oswal, Vagad Visha Oswal, Gurjar and Halari Jains – have been arranging marriages within their sub-community, to prevent inter-caste unions for various reasons. The matter was brought up at a recent meeting of all the communities at Karsan Ladhu Hall in Dadar, and it was decided that they will encourage unions across the sub-communities.

The representatives of communities raised concerns regarding women marrying outside the

community even as men remain single for not pursuing higher education even though they earn well in family businesses. The communities asserted that as their religion and culture are similar, ‘Beti Vyavahar’ between them will prove beneficial for all.

Gurvanti Satra, the vice-president of Vagad Visha Oswal Jain sub-community said, “Primarily, lack of higher education among men results in women marrying outside the community. Beti Vyavahar will help resolve the problem to a great extent.”

The sub-communities will form a coordination committee, which will organise future meetings and prepare a roadmap to facilitate the decision. The plans comprise creating a system where profiles of aspirants can be shared with potential matches from other sub-communities. The coordination committee will be chaired by Devchand Chheda from the Kutchi Visha Oswal community and plans are in place to give initiate after the Paryushan festival in September.

# ‘Information not received’ is the only information!

**Bhalchandra Chorghade**  
MUMBAI

Raising questions on the working of the State Information Commission (SIC), social activists from Mumbai have written to the Chief Information Commissioner (CIC) Samir Sahai, informing him about the delay in publishing annual reports for two consecutive years. The activists stated that

**Social activists write to Chief Information Commission about delay in annual reports in last 2 years**

there has been “wilful, deliberate and unreasonable delay” in publishing the 17th annual report for December 31, 2022 and 18th annual report for December 31, 2023.

Referring to the letter written by the CIC to the state chief secretary on May 22, 2024, the activists, Mehul Haria and Kamklara Shenoy, said that the commission clearly mentioned failure

in discharging duty by 24 departments of the state government to provide information as required under Section 25 of the Right to Information (RTI) Act. Only 10 public authorities have provided the required data till date, as per the letter.

“We are deeply concerned as the CIC mentioned in the letter that reports not received from several departments shall be declared as ‘Not Received’ in the final report. This statement goes against the spirit and purpose of the RTI Act,” the activists have said and urged action.

Meanwhile, official sources said that some departments have started submitting their annual reports following the letter from the CIC.

As per Section 25(1) of the RTI Act 2005, the SIC is mandated to prepare an annual report detailing the performance of various public authorities, including data on RTI applications received, first appeals, second appeals, complaints received and disposed of, and pendency statistics at various sub-information commissions.



**LIC HFL**  
LIC HOUSING FINANCE LTD



**HOME LOAN**

UP TO

₹2cr

8.50%

Onwards

Home Loan Enquiry on


WhatsApp 8369998182 or

apply at [www.lichousing.com](http://www.lichousing.com)

• Facility of Online Loan Sanction Available

• Exclusive Home Loan Scheme for Pensioners

• Longer Repayment Period upto 30 Years



## LIC Housing Finance Ltd.

CIN: L65922MH1989PLCO52257

Registered Office: Bombay Life Building, 2nd Floor, 45/47, Veer Nariman Road, Fort, Mumbai-400001, Tel: +91-22-22049919, 22049799, Fax: +91-22-22049682  
Corporate Office: 131 Maker Tower, "F" Premises,13th Floor, Cuffe Parade, Mumbai-400005, Tel: +91-22-22178600, Fax: +91-22-22178777  
Email: [lichousing@lichousing.com](mailto:lichousing@lichousing.com), Website: [www.lichousing.com](http://www.lichousing.com)

### STATEMENT OF STANDALONE FINANCIAL RESULTS FOR THE QUARTER ENDED JUNE 30, 2024

| Sr. No.   | Particulars   | Quarter ended<br>June 30, 2024 | Quarter ended<br>June 30, 2023 | Year ended<br>March 31, 2024 |
|---|---|--------------------------------|--------------------------------|------------------------------|
|   |   | Reviewed                       | Reviewed                       | Audited                      |
| 1   | Total Income from Operations  | 6,783.69                       | 6,746.55                       | 27,234.64                    |
| 2   | Net Profit for the period (before Tax, Exceptional and/or Extraordinary items)  | 1,628.43                       | 1,648.99                       | 6,053.92                     |
| 3   | Net Profit for the period before tax (after Exceptional and/or Extraordinary items)   | 1,628.43                       | 1,648.99                       | 6,053.92                     |
| 4   | Net Profit for the period after tax (after Exceptional and/or Extraordinary items)  | 1,300.21                       | 1,323.66                       | 4,765.41                     |
| 5   | Total Comprehensive Income for the period [Comprising Profit for the period (after tax) and Other Comprehensive Income (after tax)] | 1,298.94                       | 1,320.61                       | 4,761.84                     |
| 6   | Paid up Equity Share Capital  | 110.08                         | 110.08                         | 110.08                       |
| 7   | Reserves (excluding Revaluation Reserves) as at March 31  | -                              | -                              | 31,284.55                    |
| 8   | Securities Premium Account  | 4,031.72                       | 4,031.72                       | 4,031.72                     |
| 9   | Net Worth   | 30,466.36                      | 25,901.43                      | 29,226.51                    |
| 10  | Paid up Debt Capital / Outstanding Debt   | 2,53,802.37                    | 2,41,641.91                    | 2,52,584.33                  |
| 11  | Debt Equity Ratio   | 8.49                           | 9.54                           | 8.77                         |
| 12  | Earning Per Share (of ₹ 2/- each)* (for continuing and discontinued operations) Basic & Diluted                                     | 23.64                          | 24.06                          | 86.63                        |
| *(The EPS for the quarter ended are not annualised) |   |                                |                                |                              |

#### Notes

- The figures for the previous periods have been regrouped / reclassified wherever necessary in order to make them comparable with figures for the current period ended June 30, 2024.
- The above is an extract of the detailed format of Quarterly Standalone Financial Results filed with the Stock Exchanges under Regulation 33 & 52 of the SEBI (Listing Obligations and Disclosure Requirements) Regulations, 2015. The full format of the same are available on the Stock Exchanges - National Stock Exchange (NSE), Bombay Stock Exchange(BSE) websites [www.nseindia.com](http://www.nseindia.com), [www.bseindia.com](http://www.bseindia.com) and on the Company's website [www.lichousing.com](http://www.lichousing.com).

### STATEMENT OF CONSOLIDATED FINANCIAL RESULTS FOR THE QUARTER ENDED JUNE 30, 2024

| Sr. No.  | Particulars   | Quarter ended<br>June 30, 2024 | Quarter ended<br>June 30, 2023 | Year ended<br>March 31, 2024 |
|--|---|--------------------------------|--------------------------------|------------------------------|
|  |   | Reviewed                       | Reviewed                       | Audited                      |
| 1  | Total Income from Operations  | 6,796.85                       | 6,759.13                       | 27,277.80                    |
| 2  | Net Profit for the period (before Tax, Exceptional and/or Extraordinary items)  | 1,635.47                       | 1,644.89                       | 6,068.13                     |
| 3  | Net Profit for the period before tax (after Exceptional and/or Extraordinary items)   | 1,635.47                       | 1,644.89                       | 6,068.13                     |
| 4  | Net Profit for the period after tax (after Exceptional and/or Extraordinary items)  | 1,306.40                       | 1,319.10                       | 4,763.32                     |
| 5  | Total Comprehensive Income for the period [Comprising Profit for the period (after tax) and Other Comprehensive Income (after tax)] | 1,305.10                       | 1,316.00                       | 4,759.91                     |
| 6  | Paid up Equity Share Capital  | 110.08                         | 110.08                         | 110.08                       |
| 7  | Reserves (excluding Revaluation Reserves) as at March 31  | -                              | -                              | 31,366.58                    |
| 8  | Securities Premium Account  | 4,047.52                       | 4,047.52                       | 4,047.52                     |
| 9  | Net Worth   | 30,409.58                      | 25,852.46                      | 29,275.82                    |
| 10   | Paid up Debt Capital / Outstanding Debt   | 2,53,749.47                    | 2,44,819.68                    | 2,52,535.19                  |
| 11   | Earning Per Share (of ₹ 2/- each)* (for continuing and discontinued operations) Basic & Diluted                                     | 23.75                          | 23.98                          | 86.60                        |
| *(The EPS for the quarters are not annualised) |   |                                |                                |                              |

#### Notes

- The figures for the previous periods have been regrouped / reclassified wherever necessary in order to make them comparable with figures for the current period ended June 30, 2024.
- The above is an extract of the detailed format of Quarterly Standalone Financial Results filed with the Stock Exchanges under Regulation 33 & 52 of the SEBI (Listing Obligations and Disclosure Requirements) Regulations, 2015. The full format of the same are available on the Stock Exchanges - National Stock Exchange (NSE), Bombay Stock Exchange(BSE) websites [www.nseindia.com](http://www.nseindia.com), [www.bseindia.com](http://www.bseindia.com) and on the Company's website [www.lichousing.com](http://www.lichousing.com).

Place : Mumbai  
Date : August 02, 2024

For and on behalf of the Board  
Sd/-  
T. Adhikari  
Managing Director & CEO  
DIN : 10229197

Apply for Home Loan on LIC HFL HomY App. / Message “New Home Loan” through  83699 98182

**LANDMARK ORDER** ₹65 crore allegedly embezzled by the bank’s chief manager in 2014; ordered by consumer commission to return with 9% interest

# 10 yrs on, Dena Bank ordered to refund APMC its ₹65 cr FDs

**Pranali Lotlikar**  
MUMBAI

Dena Bank has been held vicariously liable for the actions of its employees and ordered to repay the Mumbai Agriculture Produce Market Committee (APMC) Rs65 crore allegedly embezzled by the bank’s chief manager in 2014.

The National Consumer Dispute Redressal Commission (NCDRC) has directed the bank to pay the amount with 9% interest for the past 10 years within two months.

In 2014, the APMC sought quotations from various banks for the best interest rates on fixed deposits as it intended to fund agricultural

**A**fter investing the money with Dena Bank, APMC received a letter from EOW about a fraud in overdraft accounts tied to their FDs.

**D**ena Bank’s Malabar Hill branch’s chief manager, Preetam Nagarkar, had been arrested on charges of cheating and other offences.

**A** PMC requested the bank to foreclose their deposits on August 7, 2014. The bank acknowledged the deposits but refused the foreclosure.

marketing system development with the amount. Dena Bank’s Malabar Hill Branch offered the highest interest rate, prompting APMC to invest Rs65 crore, with maturity dates between January and May 2015.

After making the deposits, APMC received a letter from the Economic Offences Wing (EOW) about a fraud in overdraft accounts tied to their fixed deposits. The EOW informed them that the

**The bank has been held vicariously liable for actions of its employees**

Malabar Hill branch’s chief manager, Preetam Nagarkar, had been arrested on charges of cheating and other offences. Following this revelation, APMC requested the bank to foreclose their deposits on August 7, 2014.

The bank acknowledged the deposits but refused the foreclosure, citing an outstanding overdraft of Rs58.29 crore. Consequently, APMC filed a complaint against the bank, accusing it of negligence.

They argued that the bank failed to verify the authenticity of documents and the identity of individuals involved, leading to the embezzlement. The complaint highlighted the bank’s

gross negligence and involvement of its chief manager, making the bank vicariously liable.

In response, the bank claimed that the complainant had not disclosed all relevant facts and had authorised unknown persons to deal with the bank, denying any fraud on its part.

After reviewing the evidence, the commission concluded that the embezzlement was indeed facilitated by the bank’s chief manager. It held that the bank was deficient in its services by not safeguarding the funds, leading to the loss. Thus, the bank was deemed vicariously liable for its employee’s actions and was ordered to refund the entire amount to APMC.

# Soaring veggie prices tax household budgets

**Bhalchandra Chorghade**  
MUMBAI

Shortage of vegetables due to incessant rains across the state has led to high prices at the wholesale location of APMC Vashi. While onions are being sold at Rs45 to Rs50 per kg in the retail market, tomatoes are selling for Rs110 per kg. Traders attribute the surge to fewer inbound supply trucks.

“Currently, close to 630 trucks are arriving at APMC; before the monsoon, the number was 1,000. This is due to heavy showers across the state,” vegetable trader Kailas Tajne said. Another trader said that the pathetic condition of roads in many parts of the state might be the reason for fewer vehicles arriving in the market.

Asked about increased prices of garlic (Rs400 per kg), a trader from the onion-



potato market said there has been a shortage of the produce for the past two years. “Normally, we face shortages during this period every year. This year, however, rains further affected the supply resulting in prices on the higher side,” he added.

“No vegetable is available for less than Rs100 per kg for retail customers. Okra is being sold at Rs5,000 per 100 kg in the wholesale market while french beans are being sold at Rs7,000 per 100kg. Similarly,

cluster beans are available for Rs7,000 per 100kg. Common beans (ghevda) are being sold at Rs60 per kg and green potato is available at Rs55 per kg,” Tajne said.

Prices of green vegetables are also on a higher side as a bunch of fenugreek is being sold at Rs30 while green chilies are available at Rs35 to Rs40 per kg. The price of peas, which was Rs30 per kg in February, is now at Rs180 per kg, also because it’s not its season.

# Kutchi Jains open gates to unions in sub-communities

**Dhairya Gajara**  
MUMBAI

In a historic decision, all Kutchi Jain communities have in unison paved the way for marital unions across their sub-communities. With this major collective decision, the Kutchi Jains aim to resolve the issue of women marrying out of the community. They said this will also help the less educated men in the communities to find a potential partner by starting ‘Beti Vyavahar’.

For centuries, the Jain communities from Kutch – Kutchi Visha Oswal, Kutchi Dasha Oswal, Vagad Visha Oswal, Gurjar and Halari Jains – have been arranging marriages within their sub-community, to prevent inter-caste unions for various reasons. The matter was brought up at a recent meeting of all the communities at Karsan Ladhu Hall in Dadar, and it was decided that they will encourage unions across the sub-communities.

The representatives of communities raised concerns regarding women marrying outside the

community even as men remain single for not pursuing higher education even though they earn well in family businesses. The communities asserted that as their religion and culture are similar, ‘Beti Vyavahar’ between them will prove beneficial for all.

Gurvanti Satra, the vice-president of Vagad Visha Oswal Jain sub-community said, “Primarily, lack of higher education among men results in women marrying outside the community. Beti Vyavahar will help resolve the problem to a great extent.”

The sub-communities will form a coordination committee, which will organise future meetings and prepare a roadmap to facilitate the decision. The plans comprise creating a system where profiles of aspirants can be shared with potential matches from other sub-communities. The coordination committee will be chaired by Devchand Chheda from the Kutchi Visha Oswal community and plans are in place to give initiate after the Paryushan festival in September.

# ‘Information not received’ is the only information!

**Bhalchandra Chorghade**  
MUMBAI

Raising questions on the working of the State Information Commission (SIC), social activists from Mumbai have written to the Chief Information Commissioner (CIC) Samir Sahai, informing him about the delay in publishing annual reports for two consecutive years. The activists stated that

**Social activists write to Chief Information Commission about delay in annual reports in last 2 years**

there has been “wilful, deliberate and unreasonable delay” in publishing the 17th annual report for December 31, 2022 and 18th annual report for December 31, 2023.


Referring to the letter written by the CIC to the state chief secretary on May 22, 2024, the activists, Mehul Haria and Kamklara Shenoy, said that the commission clearly mentioned failure

in discharging duty by 24 departments of the state government to provide information as required under Section 25 of the Right to Information (RTI) Act. Only 10 public authorities have provided the required data till date, as per the letter.


“We are deeply concerned as the CIC mentioned in the letter that reports not received from several departments shall be declared as ‘Not Received’ in the final report. This statement goes against the spirit and purpose of the RTI Act,” the activists have said and urged action.

Meanwhile, official sources said that some departments have started submitting their annual reports following the letter from the CIC.

As per Section 25(1) of the RTI Act 2005, the SIC is mandated to prepare an annual report detailing the performance of various public authorities, including data on RTI applications received, first appeals, second appeals, complaints received and disposed of, and pendency statistics at various sub-information commissions.



LIC HOUSING FINANCE LTD



HOME LOAN

UP TO

₹2cr

8.50%

Onwards

Home Loan Enquiry on


WhatsApp 8369998182 or

apply at [www.lichousing.com](http://www.lichousing.com)

• Facility of Online Loan Sanction Available

• Exclusive Home Loan Scheme for Pensioners

• Longer Repayment Period upto 30 Years



LIC Housing Finance Ltd.


CIN: L65922MH1989PLCO52257

Registered Office: Bombay Life Building, 2nd Floor, 45/47, Veer Nariman Road, Fort, Mumbai-400001, Tel: +91-22-22049919, 22049799, Fax: +91-22-22049682

Corporate Office: 131 Maker Tower, "F" Premises,13th Floor, Cuffe Parade, Mumbai-400005, Tel: +91-22-22178600, Fax: +91-22-22178777

Email: [lichousing@lichousing.com](mailto:lichousing@lichousing.com), Website: [www.lichousing.com](http://www.lichousing.com)

| STATEMENT OF STANDALONE FINANCIAL RESULTS FOR THE QUARTER ENDED JUNE 30, 2024   |   |                             |                             |                           |
|---|---|-----------------------------|-----------------------------|---------------------------|
| (₹ in Crore)  |   |                             |                             |                           |
| Sr. No.   | Particulars   | Quarter ended June 30, 2024 | Quarter ended June 30, 2023 | Year ended March 31, 2024 |
|   |   | Reviewed                    | Reviewed                    | Audited                   |
| 1   | Total Income from Operations  | 6,783.69                    | 6,746.55                    | 27,234.64                 |
| 2   | Net Profit for the period (before Tax, Exceptional and/or Extraordinary items)  | 1,628.43                    | 1,648.99                    | 6,053.92                  |
| 3   | Net Profit for the period before tax (after Exceptional and/or Extraordinary items)   | 1,628.43                    | 1,648.99                    | 6,053.92                  |
| 4   | Net Profit for the period after tax (after Exceptional and/or Extraordinary items)  | 1,300.21                    | 1,323.66                    | 4,765.41                  |
| 5   | Total Comprehensive Income for the period [Comprising Profit for the period (after tax) and Other Comprehensive Income (after tax)] | 1,298.94                    | 1,320.61                    | 4,761.84                  |
| 6   | Paid up Equity Share Capital  | 110.08                      | 110.08                      | 110.08                    |
| 7   | Reserves (excluding Revaluation Reserves) as at March 31  | -                           | -                           | 31,284.55                 |
| 8   | Securities Premium Account  | 4,031.72                    | 4,031.72                    | 4,031.72                  |
| 9   | Net Worth   | 30,466.36                   | 25,901.43                   | 29,226.51                 |
| 10  | Paid up Debt Capital / Outstanding Debt   | 2,53,802.37                 | 2,41,641.91                 | 2,52,584.33               |
| 11  | Debt Equity Ratio   | 8.49                        | 9.54                        | 8.77                      |
| 12  | Earning Per Share (of ₹ 2/- each)* (for continuing and discontinued operations) Basic & Diluted                                     | 23.64                       | 24.06                       | 86.63                     |
| *(The EPS for the quarter ended are not annualised)   |   |                             |                             |                           |
| <b>Notes</b>  |   |                             |                             |                           |
| 1 The figures for the previous periods have been regrouped / reclassified wherever necessary in order to make them comparable with figures for the current period ended June 30, 2024.  |   |                             |                             |                           |
| 2 The above is an extract of the detailed format of Quarterly Standalone Financial Results filed with the Stock Exchanges under Regulation 33 & 52 of the SEBI (Listing Obligations and Disclosure Requirements) Regulations, 2015. The full format of the same are available on the Stock Exchanges - National Stock Exchange (NSE), Bombay Stock Exchange(BSE) websites <a href="http://www.nseindia.com">www.nseindia.com</a> , <a href="http://www.bseindia.com">www.bseindia.com</a> and on the Company's website <a href="http://www.lichousing.com">www.lichousing.com</a> . |   |                             |                             |                           |

| STATEMENT OF CONSOLIDATED FINANCIAL RESULTS FOR THE QUARTER ENDED JUNE 30, 2024   |   |                             |                             |                           |
|---|---|-----------------------------|-----------------------------|---------------------------|
| (₹ in Crore)  |   |                             |                             |                           |
| Sr. No.   | Particulars   | Quarter ended June 30, 2024 | Quarter ended June 30, 2023 | Year ended March 31, 2024 |
|   |   | Reviewed                    | Reviewed                    | Audited                   |
| 1   | Total Income from Operations  | 6,796.85                    | 6,759.13                    | 27,277.80                 |
| 2   | Net Profit for the period (before Tax, Exceptional and/or Extraordinary items)  | 1,635.47                    | 1,644.89                    | 6,068.13                  |
| 3   | Net Profit for the period before tax (after Exceptional and/or Extraordinary items)   | 1,635.47                    | 1,644.89                    | 6,068.13                  |
| 4   | Net Profit for the period after tax (after Exceptional and/or Extraordinary items)  | 1,306.40                    | 1,319.10                    | 4,763.32                  |
| 5   | Total Comprehensive Income for the period [Comprising Profit for the period (after tax) and Other Comprehensive Income (after tax)] | 1,305.10                    | 1,316.00                    | 4,759.91                  |
| 6   | Paid up Equity Share Capital  | 110.08                      | 110.08                      | 110.08                    |
| 7   | Reserves (excluding Revaluation Reserves) as at March 31  | -                           | -                           | 31,366.58                 |
| 8   | Securities Premium Account  | 4,047.52                    | 4,047.52                    | 4,047.52                  |
| 9   | Net Worth   | 30,409.58                   | 25,852.46                   | 29,275.82                 |
| 10  | Paid up Debt Capital / Outstanding Debt   | 2,53,749.47                 | 2,44,819.68                 | 2,52,535.19               |
| 11  | Earning Per Share (of ₹ 2/- each)* (for continuing and discontinued operations) Basic & Diluted                                     | 23.75                       | 23.98                       | 86.60                     |
| *(The EPS for the quarters are not annualised)  |   |                             |                             |                           |
| <b>Notes</b>  |   |                             |                             |                           |
| 1 The figures for the previous periods have been regrouped / reclassified wherever necessary in order to make them comparable with figures for the current period ended June 30, 2024.  |   |                             |                             |                           |
| 2 The above is an extract of the detailed format of Quarterly Standalone Financial Results filed with the Stock Exchanges under Regulation 33 & 52 of the SEBI (Listing Obligations and Disclosure Requirements) Regulations, 2015. The full format of the same are available on the Stock Exchanges - National Stock Exchange (NSE), Bombay Stock Exchange(BSE) websites <a href="http://www.nseindia.com">www.nseindia.com</a> , <a href="http://www.bseindia.com">www.bseindia.com</a> and on the Company's website <a href="http://www.lichousing.com">www.lichousing.com</a> . |   |                             |                             |                           |
| <div>Place : Mumbai</div> <div>Date : August 02, 2024</div> <div>For and on behalf of the Board</div> <div>Sd/-</div> <div>T. Adhikari</div> <div>Managing Director &amp; CEO</div> <div>DIN : 10229197</div> <div>Apply for Home Loan on LIC HFL HomY App. / Message “New Home Loan” through  83699 98182</div>   |   |                             |                             |                           |



# AI, machine learning jobs grew by 47% in July: Report



**MANU KAUSHIK**  
New Delhi, August 2

on account of the IT sector's woes," said the report.

Meanwhile, Gujarat continued to lead, with Rajkot, Jamnagar, and Baroda recording growth rates of 39%, 38%, and 25% in hiring activity, respectively. In contrast, Hyderabad has emerged as a key hub for job creation across several major industries, including hospitality (76%), insurance (71%), BPO (52%), and oil & gas (44%).

"The robust 12% growth in hiring activity is a much-awaited, encouraging sign for this financial year. This is the first month this year that we have seen positive growth, and the fact that it's secular, cutting across sectors and geographies, makes it truly promising. This broad-based, positive shift could potentially be the onset of an upcycle in the Indian white-collar job market," said Pawan Goyal, chief business officer at Naukri.

The report shows that hiring activity grew the most among individuals with over 16 years of work experience. In contrast, job opportunities for professionals with 0-3 and 4-7 years of experience were the lowest, each at 7%, in July.

The Naukri index is based on the aggregated hiring activity of over 100,000 clients with over 7 million new job mandates yearly.

WHITE-COLLAR HIRING ACTIVITY has peaked over the past 12 months. The Naukri JobSpeak Index surged to 2,877 points in July 2024, the highest level in the past year, and 12% higher than in July 2023. The index indicates that nearly all sectors experienced double-digit growth over the last month, with artificial intelligence (AI) and machine learning (ML) leading with a 47% year-on-year increase. Other sectors that saw impressive growth include insurance (42%), banking and finance (27%), and FMCG (26%).

"The pharma and biotech sector recorded a substantial 26% year-on-year increase with Baroda (61%) and Hyderabad (39%) driving the surge. Key roles within pharma such as sales and business development, procurement and supply chain saw a 42% rise in hiring," the report said.

However, the report shows that the hiring activity in the emerging services vertical – Global Capability Centers (GCCs) – was lower (at 12%) than in some old-age sectors. "It is worth noting that some of the goodness could be due to an impacted base of July 2023, which saw an atypical dip in Index value

# NEET-UG paper leak: Top court questions use of e-rickshaws

**ANANTHAKRISHNAN G & ABHISHEK ANGAD**  
New Delhi, Ranchi, August 2

**HAVING HELD THAT** there was no systemic leak of NEET-UG papers which would warrant its cancellation, the Supreme Court Friday flagged a number of concerns in the conduct of the exam this year by the National Testing Agency (NTA) – specifically pointing to the use of e-rickshaws for transporting question sheets.

On July 23, a three-judge bench led by Chief Justice of India DY Chandrachud had in an interim order rejected demands for a retest and had said that it will give a reasoned judgement later.


In the detailed verdict pronounced Friday, the bench, also comprising Justices J B Pardiwala and Manoj Misra, said: "The information before us at this stage does not show that the question paper was disseminated widely using social media or the internet... The CBI investigation reveals the number of students who are the beneficiaries of the malpractice at Hazaribagh and Patna at this stage. This leads us to conclude that it is possible to separate the beneficiaries of malpractice or fraud from honest students. This being the case, the Court cannot direct a re-exam."

The court also said that using e-rickshaws and private courier companies for transporting National Eligibility cum Entrance Test (Undergraduate) papers "raises concerns about the security and reliability of paper-handling procedures". The e-rickshaws were allegedly used to ferry question papers from the courier company's office on the outskirts of Hazaribagh to the strongroom of a local bank, from where it was then taken to exam centres.

The court listed more issues in the manner the NTA conducted the exam, telling it to implement stringent security measures. "In one of the centres (where the alleged leak occurred), the rear door of the strongroom was opened and unauthorised persons were permitted to access the question papers. This indicates that there is a serious lapse in security..." the ruling said. The NTA also did not specify a time by which the OMR sheets had to be sealed after the conclusion of the exam, which could lead to dishonest elements tampering with the sheets, it said.

"Yet another point of concern is that NTA relies on persons over whom it does not exercise direct oversight to be the invigilators for the exam," said the court.

**TINNA RUBBER AND INFRASTRUCTURE LIMITED**  
Registered Office : Tinna House No.6 Sultanpur, Mandi Road, Mehrauli, New Delhi-110030.  
Website : [www.tinna.in](http://www.tinna.in), Email : [investor@tinna.in](mailto:investor@tinna.in), Telephone No.: 011-49518530 Fax no.: 011-26807073, CIN : L51909DL1987PLC027186

**INDIA'S Leading End of Life Tyre (ELT) Recycling Company**

SALES  
UP BY 23.81%  
QoQ  
CONSOLIDATED

EBITDA  
UP BY 10.25%  
QoQ  
CONSOLIDATED


PAT  
UP BY 4.68%  
QoQ  
CONSOLIDATED

EPS  
IMPROVE TO 9.57 FROM 9.14  
QoQ  
STANDALONE

**UN-AUDITED FINANCIAL RESULTS FOR THE QUARTER ENDED JUNE 30, 2024**  
(Rs. in Lakhs)

| S. No. | PARTICULARS   | STANDALONE               |                        |                          |                        | CONSOLIDATED             |                        |                          |                        |
|--------|---|--------------------------|------------------------|--------------------------|------------------------|--------------------------|------------------------|--------------------------|------------------------|
|        |   | Quarter Ended            |                        | Year Ended               |                        | Quarter Ended            |                        | Year Ended               |                        |
|        |   | 30-Jun-24<br>(Unaudited) | 31-Mar-24<br>(Audited) | 30-Jun-23<br>(Unaudited) | 31-Mar-24<br>(Audited) | 30-Jun-24<br>(Unaudited) | 31-Mar-24<br>(Audited) | 30-Jun-23<br>(Unaudited) | 31-Mar-24<br>(Audited) |
| 1.     | Total Income from Operations  | 13,595.49                | 10,989.82              | 8,062.47                 | 36,413.15              | 13,600.69                | 10,985.11              | 8,047.13                 | 36,302.80              |
| 2.     | Net profit/(loss) for the period (before Tax, Exceptional and/or Extraordinary items)   | 1,916.27                 | 1,821.41               | 952.33                   | 5,023.94               | 2,060.89                 | 1,905.10               | 908.12                   | 5,051.43               |
| 3.     | Net Profit/(Loss) for the period before tax (after Exceptional and /or Extraordinary items)   | 1,916.27                 | 1,821.41               | 952.33                   | 5,023.94               | 2,060.89                 | 1,905.10               | 908.12                   | 5,051.43               |
| 4.     | Net profit/(loss) for the period after Tax (after Exceptional and/or Extraordinary Items)   | 1,426.68                 | 1,406.41               | 701.78                   | 3,788.66               | 1,639.25                 | 1,565.93               | 705.09                   | 4,028.75               |
| 5.     | Total Comprehensive Income for the period (comprising profit/(loss) for the period (after tax) and other comprehensive income (after Tax) | 1,426.68                 | 1,468.64               | 705.88                   | 3,863.19               | 1,638.91                 | 1,642.51               | 709.58                   | 4,119.66               |
| 6.     | Equity Share Capital (Face value of Rs. 10 each)  | 1,712.96                 | 1,712.96               | 856.48                   | 1,712.96               | 1,712.96                 | 1,712.96               | 856.48                   | 1,712.96               |
| 7.     | Other Equity  |                          |                        |                          | 11,098.17              |                          |                        |                          | 11,064.73              |
| 8.     | Earning Per Share (face value of Rs 10/- each share) (for continuing & discontinued operation)  |                          |                        |                          |                        |                          |                        |                          |                        |
|        | (a) Basic   | 8.33                     | 8.21                   | 4.10                     | 22.12                  | 9.57                     | 9.14                   | 4.12                     | 23.52                  |
|        | (b) Diluted   | 8.33                     | 8.21                   | 4.10                     | 22.12                  | 9.57                     | 9.14                   | 4.12                     | 23.52                  |

**NOTE:-**  
1. The above is an extract of the detailed format of unaudited Financial Results for the quarter ended June 30, 2024, filed with the Stock Exchanges under Regulation 33 of the SEBI (Listing and Other Disclosure Requirements) Regulations, 2015. The full format of the Financial Results for the quarter ended June 30, 2024, are available on the Stock Exchange websites ie [www.bseindia.com](http://www.bseindia.com) and on the company's website [www.tinna.in](http://www.tinna.in)  
2. The above unaudited financial results have been reviewed by the Audit Committee and approved by the Board of Directors at their respective meetings held on August 02, 2024.  
3. The Company has incorporated Tinna Rubber Arabia Ltd. in Saudi Arabia a wholly owned subsidiary company with Authorised Capital of Saudi Rials 68,00,000 (Rs. 1500 Lakhs) (divided into 1000 equity shares of Rial 6800 each) with the objective to carry on business of processing shredding and recycling of waste tyre. Capital infusion and opening of bank account is under process.  
4. During the year ended 31 March 2024, the Board Of Directors and Shareholders had approved the Tinna Rubber and Infrastructure limited - Employee Stock Option plan 2023 ("ESOP 2023" / "Plan") which provided for grant of, in one or more tranches, not exceeding 59,880 options. In accordance with the Scheme, the Nomination & Remuneration Committee of the Company at its meeting held on 03 May 2024 granted 59,880 stock options to the eligible employees of the Company.  
Place : New Delhi  
Date : 2nd August, 2024  
FOR TINNA RUBBER AND INFRASTRUCTURE LIMITED  
DIRECTOR

**HOME LOAN**

UP TO ₹2cr

8.50%  
Onwards

Home Loan Enquiry on  
WhatsApp 8369998182 or  
apply at [www.lichousing.com](http://www.lichousing.com)

Facility of Online Loan Sanction Available

Exclusive Home Loan Scheme for Pensioners

Longer Repayment Period upto 30 Years

**LIC Housing Finance Ltd.**  
CIN: L65922MH1989PLCO52257  
Registered Office: Bombay Life Building, 2nd Floor, 45/47, Veer Nariman Road, Fort, Mumbai-400001, Tel: +91-22-22049919, 22049799, Fax: +91-22-22049682  
Corporate Office: 131 Maker Tower, "F" Premises, 13th Floor, Cuffe Parade, Mumbai-400005, Tel: +91-22-22178600, Fax: +91-22-22178777  
Email: [lichousing@lichousing.com](mailto:lichousing@lichousing.com), Website: [www.lichousing.com](http://www.lichousing.com)

**STATEMENT OF STANDALONE FINANCIAL RESULTS FOR THE QUARTER ENDED JUNE 30, 2024**  
(₹ in Crore)

| Sr. No. | Particulars  | Quarter ended June 30, 2024 | Quarter ended June 30, 2023 | Year ended March 31, 2024 |
|---------|--|-----------------------------|-----------------------------|---------------------------|
|         |  | Reviewed                    | Reviewed                    | Audited                   |
| 1       | Total Income from Operations   | 6,783.69                    | 6,746.55                    | 27,234.64                 |
| 2       | Net Profit for the period (before Tax, Exceptional and/or Extraordinary items)   | 1,628.43                    | 1,648.99                    | 6,053.92                  |
| 3       | Net Profit for the period before tax (after Exceptional and/or Extraordinary items)  | 1,628.43                    | 1,648.99                    | 6,053.92                  |
| 4       | Net Profit for the period after tax (after Exceptional and/or Extraordinary items)   | 1,300.21                    | 1,323.66                    | 4,765.41                  |
| 5       | Total Comprehensive Income for the period [Comprising Profit for the period (after tax) and Other Comprehensive Income (after tax)]                    | 1,298.94                    | 1,320.61                    | 4,761.84                  |
| 6       | Paid up Equity Share Capital   | 110.08                      | 110.08                      | 110.08                    |
| 7       | Reserves (excluding Revaluation Reserves) as at March 31   | -                           | -                           | 31,284.55                 |
| 8       | Securities Premium Account   | 4,031.72                    | 4,031.72                    | 4,031.72                  |
| 9       | Net Worth  | 30,466.36                   | 25,901.43                   | 29,226.51                 |
| 10      | Paid up Debt Capital / Outstanding Debt  | 2,53,802.37                 | 2,41,641.91                 | 2,52,584.33               |
| 11      | Debt Equity Ratio  | 8.49                        | 9.54                        | 8.77                      |
| 12      | Earning Per Share (of ₹ 2/- each)* (for continuing and discontinued operations) Basic & Diluted<br>*(The EPS for the quarter ended are not annualised) | 23.64                       | 24.06                       | 86.63                     |

**Notes**  
1 The figures for the previous periods have been regrouped / reclassified wherever necessary in order to make them comparable with figures for the current period ended June 30, 2024.  
2 The above is an extract of the detailed format of Quarterly Standalone Financial Results filed with the Stock Exchanges under Regulation 33 & 52 of the SEBI (Listing Obligations and Disclosure Requirements) Regulations, 2015. The full format of the same are available on the Stock Exchanges - National Stock Exchange (NSE), Bombay Stock Exchange(BSE) websites [www.nseindia.com](http://www.nseindia.com), [www.bseindia.com](http://www.bseindia.com) and on the Company's website [www.lichousing.com](http://www.lichousing.com).

**STATEMENT OF CONSOLIDATED FINANCIAL RESULTS FOR THE QUARTER ENDED JUNE 30, 2024**  
(₹ in Crore)

| Sr. No. | Particulars   | Quarter ended June 30, 2024 | Quarter ended June 30, 2023 | Year ended March 31, 2024 |
|---------|---|-----------------------------|-----------------------------|---------------------------|
|         |   | Reviewed                    | Reviewed                    | Audited                   |
| 1       | Total Income from Operations  | 6,796.85                    | 6,759.13                    | 27,277.80                 |
| 2       | Net Profit for the period (before Tax, Exceptional and/or Extraordinary items)  | 1,635.47                    | 1,644.89                    | 6,068.13                  |
| 3       | Net Profit for the period before tax (after Exceptional and/or Extraordinary items)   | 1,635.47                    | 1,644.89                    | 6,068.13                  |
| 4       | Net Profit for the period after tax (after Exceptional and/or Extraordinary items)  | 1,306.40                    | 1,319.10                    | 4,763.32                  |
| 5       | Total Comprehensive Income for the period [Comprising Profit for the period (after tax) and Other Comprehensive Income (after tax)]               | 1,305.10                    | 1,316.00                    | 4,759.91                  |
| 6       | Paid up Equity Share Capital  | 110.08                      | 110.08                      | 110.08                    |
| 7       | Reserves (excluding Revaluation Reserves) as at March 31  | -                           | -                           | 31,366.58                 |
| 8       | Securities Premium Account  | 4,047.52                    | 4,047.52                    | 4,047.52                  |
| 9       | Net Worth   | 30,409.58                   | 25,852.46                   | 29,275.82                 |
| 10      | Paid up Debt Capital / Outstanding Debt   | 2,53,749.47                 | 2,44,819.68                 | 2,52,535.19               |
| 11      | Earning Per Share (of ₹ 2/- each)* (for continuing and discontinued operations) Basic & Diluted<br>*(The EPS for the quarters are not annualised) | 23.75                       | 23.98                       | 86.60                     |

**Notes**  
1 The figures for the previous periods have been regrouped / reclassified wherever necessary in order to make them comparable with figures for the current period ended June 30, 2024.  
2 The above is an extract of the detailed format of Quarterly Standalone Financial Results filed with the Stock Exchanges under Regulation 33 & 52 of the SEBI (Listing Obligations and Disclosure Requirements) Regulations, 2015. The full format of the same are available on the Stock Exchanges - National Stock Exchange (NSE), Bombay Stock Exchange(BSE) websites [www.nseindia.com](http://www.nseindia.com), [www.bseindia.com](http://www.bseindia.com) and on the Company's website [www.lichousing.com](http://www.lichousing.com).

Place : Mumbai  
Date : August 02, 2024

For and on behalf of the Board  
Sd/-  
T. Adhikari  
Managing Director & CEO  
DIN : 10229197

Apply for Home Loan on LIC HFL HomeY App. / Message "New Home Loan" through 83699 98182



# ‘नाशिक-मुंबई रस्त्याचे काम सुमार दर्जाचे’

लोकामत न्यूज नेटवर्क  
नाशिक - नाशिक - मुंबई महामार्गाची कामे अत्यंत संथगतीने सुरू असून, झिगझॅग चालावे लागते. अनेकदा खड्ड्यांमुळे ट्रॅलर अडकतात. भिवंदी



बायपासचे कामही सुमार दर्जाचे आहे. प्रवास करताना हाडे खिळखिळी होत आहेत. मलाही त्याचा त्रास झाला. मध्यंतरी केंद्रीय मंत्री नितीन गडकरी यांनी या रस्त्यासाठी काही हजार कोटी रुपये खर्च करून रस्ता कोंक्रीटकरण करणा असल्याचे सांगितले होते ते काम नंतर करा, आधी खड्डे तर बुजवा, अशी व्यथा राज्याचे अन्न व नागरी

पुरवठामंत्री छगन भुजबळ यांनी व्यक्त केली आहे.

नाशिकमध्ये शुक्रवारी प्रसारमाध्यमांशी बोलताना त्यांनी ही व्यथा मांडली. मुंबई-आग्रा महामार्ग अत्यंत जुना असून, त्यावर नाशिकची वाहतूक चालत नाही, तर आग्रापर्यंतची वाहतूक चालते. या महामार्गाच्या अवस्थेमुळे नाशिकचे नाव बदनाम होत असल्याचे सांगून भुजबळ म्हणाले की, मुळातच पावसाळ्यानंतर म्हणजे ऑक्टोबर महिन्यात पूल, भुयारी मार्ग अशी कामे व्हायला हवी होती ती झाली नाहीत. आता रस्त्यावर खड्डे आहेत, रस्ते झिगझॅग आहेत तसेच रस्ते समतल न केल्याने चढ-उतार अधिक आहे. त्यामुळे वेळ खूप लागतो. इंधन लागते आणि हाडं खिळखिळी होतात, असे सांगून भुजबळ म्हणाले की, रस्ते विकास महामंडळाचे काम सर्वाधिक संथ आणि सुमार आहे. आता त्यात मंत्री दादा भुसे यांनी लक्ष घातले आहे. या मार्गाचे सहापदरीकरण करून रस्ते सिमेंट-कोंक्रीटचे करण्याबाबत केंद्रीय मंत्री नितीन गडकरी यांनी काही वर्षांपूर्वी घोषणा केली होती; मात्र सिमेंटचे रस्ते नंतर करा, आधी खड्डे बुजवा म्हणजे मुंबईला तीन-साडेतीन तासांत पोहोचलो तरी चालेल; परंतु दहा तास सध्या लागणारा वेळ नको आहे, असे ते म्हणाले.

## वाहतूक सुरळीत करा; अन्यथा निलंबन!

**मुंबई :** मुंबई-नाशिक महामार्गावरील भुयारी मार्ग, उड्डाणपूल यासारख्या कामांसह रस्त्यावर पडलेल्या खड्ड्यांमुळे निर्माण झालेल्या वाहतूककोंडीच्या त्रासातून नागरिकांची मुक्तता करण्यासाठी सर्व प्रकारच्या उपाययोजना युद्धपातळीवर राबवाव्यात. त्यासाठी सर्व मदत राज्य शासनामार्फत करण्यात येईल. मात्र, पुढील १० दिवसांत वाहतूक सुरळीत न झाल्यास जबाबदार अधिकार्याला निलंबित करण्याचे निर्देश उपमुख्यमंत्री अजित पवार यांनी सार्वजनिक बांधकाम विभागाच्या अपर मुख्य सचिवांना गुरुवारी दिले.

# देशमुख कुटुंबीयांच्या चौकशीसाठी ईडीचे पथक मायणीत दाखल

लोकामत न्यूज नेटवर्क  
मायणी (खटाव) : येथील मायणी मेडिकल कॉलेजचे सर्वेसर्वा देशमुख कुटुंबियांची चौकशी करण्यासाठी शुक्रवारी सकाळी सहाच्या सुमारास ईडीचे पथक मायणीत दाखल झाले. देशमुख कुटुंबातील सदस्यांची चौकशी सकाळी सहापासून सुरू होती. चौकशीदरम्यान कागदपत्रे तपासणी करण्यात येत असल्याची माहिती समोर येत आहे.

मायणी येथील श्री छत्रपती शिवाजी एज्युकेशन सोसायटीच्या वैद्यकीय महाविद्यालयासंदर्भात दोन-तीन वर्षांपासून ईडीची चौकशी सुरू आहे. याप्रकरणी सोसायटीचे संस्थापक अध्यक्ष डॉ. एम. आर. देशमुख व त्यांचे बंधू आप्पासाहेब देशमुख हे सुमारे दीड वर्षांपासून अटकत आहेत. तेव्हापासून या कुटुंबाची वारंवार चौकशी केली जात आहे. कागदपत्रे तपासणी, उलट तपासणी सुरू असल्याचे सांगण्यात येत आहे. सकाळपासून अधिक वेळ ईडीचे अधिकारी देशमुख कुटुंबियांच्या शिंदेवाडी रस्त्यालागत असलेल्या घरामध्येच असल्याने परिसरात उलटसुलट चर्चा सुरू आहे.

## चौकशी लावण्यात आल्याची चर्चा

मायणीतील मेडिकल कॉलेजचे अध्यक्ष हे माणचे आमदार जयकुमार गोरे आहेत. या कॉलेज अंतर्गत चालविण्यात येत असलेल्या हॉस्पिटलमध्ये कोरोना काळात मोठा आर्थिक गैरव्यवहार झाल्याची याचिका आमदार गोरे यांच्याविरुधात दीपक देशमुख यांनी उच्च न्यायालयात दाखल केली आहे. त्यामुळेच ही चौकशी लावण्यात आल्याची चर्चा परिसरात सध्या सुरू आहे.

# इनाम जमिनी देण्यास मंदिर महासंघाचा विरोध

लोकामत न्यूज नेटवर्क  
**मुंबई :** मराठावाड्यातील ‘वर्ग २’च्या इनाम जमिनी ‘वर्ग १’मध्ये रूपांतरित करून भोगवटादार अथवा कब्जेदार यांच्या ताब्यात कायमस्वरूपी मालकी हक्काने देण्यास महाराष्ट्र मंदिर महासंघाने विरोध दर्शविला आहे. महासंघाच्या पदाधिकाऱ्यांची यासंदर्भात बैठक झाली. मंदिरांचे आर्थिक व्यवस्थापन, दिवाबती आणि वार्षिक उत्सव आदी सर्व व्यवस्थित पार पडावे, या उदात्त हेतूने राजे - महाराजे यासह भाविकांनी स्वमालकीची जमीन मंदिरांना दान दिली आहे. या ‘वर्ग २’मध्ये असलेल्या जमिनी कोणालाही विकता येत नाही, असे असताना मराठावाड्यातील या ‘वर्ग २’च्या इनाम जमिनी ‘वर्ग १’मध्ये रूपांतरित करून भोगवटादार अथवा कब्जेदार यांच्या ताब्यात कायमस्वरूपी मालकी हक्काने देण्याचा धोरणात्मक निर्णय राज्य सरकारने घेतला आहे.

एक कोटी रुपये बाजारमूल्य असलेल्या जमिनीचे केवळ ५ लाख रुपये भोगवटादार वा कब्जेदाराने जमा करायचे. त्यातील केवळ २ लाख रुपये रक्कम एकदाच मंदिराला मिळणार, हे अत्यंत अन्यायकारक असल्याचे महासंघाने म्हटले आहे.

सरकारचा हा निर्णय मंदिरांना कायमस्वरूपी आर्थिकदृष्ट्या दुर्बल करणारा असल्याने महाराष्ट्र मंदिर महासंघाचा या निर्णयाला तीव्र विरोध आहे. सरकारने या निर्णयाचा फेरविचार करून असा कोणताही निर्णय घेऊ नये.

- सुनील घनवट, राज्य समन्वयक, महाराष्ट्र मंदिर महासंघ

# इसायलसाठी एअर इंडियाची सेवा स्थगित

## मध्यपूर्वेतील वाढत्या तणावामुळे निर्णय

लोकामत न्यूज नेटवर्क  
**मुंबई :** इसायलमध्ये पुन्हा एकदा तणावाची परिस्थिती निर्माण झाल्याच्या पार्श्वभूमीवर एअर इंडिया कंपनीने भारत ते इसायल आणि इसायल ते भारत या दरम्यानची विमान सेवा स्थगित केली आहे. ८ ऑगस्टपर्यंत (८ ऑगस्ट हा दिवस पकडून) ही सेवा स्थगित करण्याची घोषणा कंपनीने केली आहे. या देशांतील परिस्थितीवर आमचे लक्ष असून ज्यांनी तेथील प्रवासाचे बुकिंग केले आहे त्यांना प्रवासाच्या तारखेच्या पुर्ननियोजनासाठी एकदा शुल्क माफी दिली जाणार असल्याचे कंपनीने जाहीर केले आहे. दरम्यान, यापूर्वी मध्यपूर्वेतील देशांत झालेल्या तणावाच्या पार्श्वभूमीवर ऑक्टोबर ते मार्च, त्यानंतर पुन्हा मे महिन्यात विमान सेवा स्थगित केली होती. तो निर्णय आता पुन्हा घेण्यात आला आहे.

# न्यायालयाचा अवमान होईल अशी टिप्पणी टाळा

## न्यायालयाने मनोज जरांगे-पाटील यांना झापले

लोकामत न्यूज नेटवर्क  
**पुणे :** अभिव्यक्ती स्वातंत्र्याच्या मर्यादा जाणून घ्या आणि न्यायालयाचा अवमान होईल, अशा प्रकारची टिप्पणी टाळा, अशा शब्दांत न्यायालयाने मराठा आंदोलक नेते मनोज जरांगे-पाटील यांची चांगलीच कानउघाडणी केली आहे. न्यायालयाने जरांगेवरील अटक वॉरंट रद्द केला. पुढील सुनावणी ३ सप्टेंबरला होणार आहे.

नाट्यनिर्मात्याची फसवणूक केल्याप्रकरणी मनोज जरांगे यांच्यासह दोन जणांविरुद्ध गुन्हा दाखल करण्यात आला आहे. हे प्रकरण दहा वर्षे जुने असून, त्यावर पुण्याच्या न्यायालयात खटला सुरू आहे. न्यायालयाने त्यांच्या विरोधात अजामीनपात्र वॉरंट जारी केल्यावर जरांगे शुक्रवारी पुणे सत्र न्यायालयात हजर झाले. याप्रकरणी वारंवार गैरहजर राहत असल्याबाबतही न्यायालयाने जरांगे यांना सुनावले. गैरहजर राहत असल्यामुळे हा खटला लांबल्याचेही न्यायालयाने स्पष्ट केले आहे.

## हा सर्वस्वी न्यायालयाचा अधिकार...

■ अजामीनपात्र वॉरंटबाबत सोशल मीडियावर चुकीची टिप्पणी करण्यात आल्याची बाब न्यायालयाच्या निदर्शनास आणून देण्यात आली. त्याचीही दखल प्रथमवर्ग न्याय दंडाधिकारी एस. सी. बिराजदार यांनी घेतली.

■ सार्वजनिक अभिव्यक्तीने अथवा एखाद्या विशिष्ट टिप्पणीने न्यायालय आपली न्यायबुद्धी कलुषित करू शकत नाही व तसे करणे न्यायाधीश पदाला शोभत नाही. त्यामुळे अभिव्यक्ती स्वातंत्र्याच्या मर्यादा जाणून घेणे आणि न्यायालयाचा अवमान होईल, अशी टिप्पणी टाळावी, जेणेकरून कारवाईस सामोरे जाण्याची वेळ येणार नाही.

■ मनोज जरांगे अथवा अन्य कोणी न्यायालयाबाबत एखादी टिप्पणी केली असल्यास त्याबाबत दखल घेणे अथवा कारवाई करणे, हा सर्वस्वी न्यायालयाचा सर्वाधिकार असल्याने तशा कारवाईची कुणी मागणी करू शकत नाही. स्वतःच्या भूमिकेवर न्यायालय ठाम असून, अशा टिप्पणीमुळे त्यांच्या स्थितप्रज्ञतेवर कोणताही प्रभाव मूळीच पडणार नाही, असे काही घडल्यास आरोपी जरांगे-पाटील याने यापुढे दक्षता बाळगावी, असे न्यायालयाने सूचित केले आहे.



## कांदिवलीतील २० एकर जागेची २१० कोटींना विक्री

लोकामत न्यूज नेटवर्क  
**मुंबई :** वाहन निर्मिती क्षेत्रातील महिंद्रा अॅण्ड महिंद्रा कंपनीने मुंबईच्या कांदिवली परिसरातील साडेवीस एकर जागेची २१० कोटी रुपयांना विक्री केली आहे. मुंबईच्या पश्चिम उपनगरात झालेला हा विक्रमी व्यवहार मानला जात आहे.

कांदिवली परिसरातील जमिनीवर कंपनीच्या वाहन निर्मितीचा प्रकल्प होता. बांधकाम उद्योगात कार्यरत असलेल्या पुणे स्थित एका कंपनीने या जमिनीची खरेदी केली आहे. या व्यवहाराची नोंद २४ जुलै २०२४ रोजी झाली आहे. या व्यवहाराकरिता १३ कोटी ४१ लाख रुपयांचे मुद्रांक शुल्क भरण्यात आले आहे. कांदिवली पूर्वेला असलेली ही जमिनी अकृषिक आहे. या परिसरात सध्या निवासी जागांसाठी प्रकल्पाच्या दर्जानुसार किमान २५ ते ३५ हजार रुपये प्रती चौरस फूट दराची आकारणी होत आहे. दरम्यान, फेब्रुवारी २०२२ मध्ये महिंद्रा लाइफ स्पेस या महिंद्रा समूहाच्या कंपनीने महिंद्रा अॅण्ड महिंद्रा कंपनीकडून ९.२४ एकर जागा ३६५ कोटी रुपयांना खरेदी केली होती.

# बाळासाहेब थोरात-विखे पाटील यांच्यात रंगली जुगलबंदी

लोकामत न्यूज नेटवर्क  
**अहमदनगर :** महसूलमंत्री राधाकृष्ण विखे पाटील, माजी खासदार डॉ. सुजय विखे पाटील आणि माजी मंत्री बाळासाहेब थोरात यांच्यात जुगलबंदी रंगली आहे. आगामी विधानसभा निवडणुकीच्या अनुषंगाने हे आरोप-प्रत्यारोप सुरू झाले आहेत.

माजी खासदार सुजय विखे-पाटील यांनी गुरुवारी माध्यमांना सांगितले की, सध्या मी रिकामाच आहे आणि शेजारील संगमनेर किंवा राहुरी विधानसभा मतदारसंघातून पक्षाने संधी दिली तर निवडणूक लढवू, असे त्यांनी. त्यावर माजी मंत्री बाळासाहेब थोरात यांनी संगमनेर

तालुक्यातील आश्वी येथे झालेल्या कार्यक्रमात टीका केली. ते म्हणाले, मोठ्याच ते लाडकं लेकरू आहे. त्याचा छंद असेलच तर तो पुरवला पाहिजे. पक्षाने छंद पुरवला नाही तर तो पालकांनी पुरवला पाहिजे. छंद पुरवण्यासाठी एकाच वेळी दोन ठिकाणी निवडणुकीत उभे करून छंद पुरवला पाहिजे. त्यावर संगमनेर येथे शुक्रवारी महायुतीच्या मोठ्यातून महसूलमंत्री राधाकृष्ण विखे पाटील म्हणाले, आपले घरदार आपण राजकारणात उतरवले आहे. तुम्ही तुमच्या घरातल्या मुला-मुलींचा छंद पुरवलेला चालतो. तुम्ही दुसऱ्यांच्या मुलाचा का काळजी करता?

**नवी मुंबई महानगरपालिका परिवहन उपक्रम**  
बेलापूर भवन, ८वा मजला, सेक्टर-११, सी.बी.डी. बेलापूर, नवी मुंबई - ४००६१४

**प्रशासन विभाग**  
**फेर ई-निविदा सूचना**  
**निविदा** सु.क्र. नमुंमपा/ परि/ व्यव/ प्रशा/ ०३/२०२४-२५  
**विषय :-** नमुंमपा परिवहन उपक्रमातील कंत्राटी कर्मचारी व त्यांचे कुटुंबीय यांना गुप वैद्यकीय विमा योजना लागू करणेकरिता शासकीय विमा कंपन्यांकडून निविदा मागविण्यात येत आहे.  
सदर बाबतची सविस्तर माहिती संकेतस्थळ <https://mahatenders.gov.in> वार परसिध्द करण्यात आलेली आहे. कोणतीही निविदा स्वीकारणे अथवा नाकारण्याचा अधिकार परिवहन व्यवस्थापक, नमुंमपा, परिवहन उपक्रम यांनी राखून ठेवलेला आहे.  
  
सही/-  
(योगेश कडुस्थकर)  
परिवहन व्यवस्थापक  
जा. क्र. नमुंमपा/ परि/प्रशा/७८५/ २०२४  
दि. ०२/०८/२०२४  
  
नवी मुंबई महानगरपालिका परिवहन उपक्रम

**LIC HFL**  
LIC HOUSING FINANCE LTD

**HOME LOAN**

UP TO

**₹2cr**

8.50%

Onwards

Home Loan Enquiry on

WhatsApp 8369998182 or

apply at [www.lichousing.com](http://www.lichousing.com)

• Facility of Online Loan Sanction Available

• Exclusive Home Loan Scheme for Pensioners

• Longer Repayment Period upto 30 Years

## एलआयसी हाऊसिंग फायनान्स लि.

**सीआयएन : एल६५९२२एमएच१९८९पीएलसी०५२२५७**  
**नोंदणीकृत कार्यालय :** बॉम्बे लाईफ बिल्डिंग, २रा मजला, ४५/४७, वीर नरीमन रोड, फोर्ट, मुंबई – ४००००१. दूरध्वनी : ९१-२२-२२०४९९१९, २२०४९७९९, फॅक्स : ९१-२२-२२०४९६८२  
**कॉर्पोरेट कार्यालय :** १३१, मेकर टॉवर, एफ प्रिमायसेस, १३वा मजला, कफ प्लेड, मुंबई – ४००००५ दूर. : ९१-२२-२२१७८६००, फॅक्स : ९१-२२-२२१७८७७७  
ई-मेल : [lichousing@lichousing.com](mailto:lichousing@lichousing.com), वेबसाईट : [www.lichousing.com](http://www.lichousing.com)

## ३० जून, २०२४ रोजी संपलेल्या त्रैमासिक स्वायत्त वित्तीय निष्कर्षांचा सारांश

| अनु क्र.                                       | तपशील   | ३० जून २०२४<br>रोजी संपलेली तिमाही | ३० जून २०२३<br>रोजी संपलेली तिमाही | ३१ मार्च २०२४<br>रोजी संपलेले वर्ष |
|--|---|------------------------------------|------------------------------------|------------------------------------|
|  |   | पुनरावलोकित                        | पुनरावलोकित                        | लेखापरिक्षित                       |
| १  | प्रवर्तनातून एकूण उत्पन्न   | ६,७८३.६९                           | ६,७४६.५५                           | २७,२३४.६४                          |
| २  | कालावधीतील निव्वळ नफा (कर, अपवादात्मक आणि/अथवा असाधारण बाबींपूर्व)  | १,६२८.४३                           | १,६४८.९९                           | ६,०५३.९२                           |
| ३  | कालावधीतील करपूर्व निव्वळ नफा (अपवादात्मक आणि/अथवा असाधारण बाबींनंतर)   | १,६२८.४३                           | १,६४८.९९                           | ६,०५३.९२                           |
| ४  | कालावधीतील करोत्तर निव्वळ नफा (अपवादात्मक आणि/अथवा असाधारण बाबींनंतर)   | १,३००.२१                           | १,३२३.६६                           | ४,७६५.४१                           |
| ५  | कालावधीतील एकूण समावेशक उत्पन्न (कालावधीतील नफा (करोत्तर) आणि अन्य समावेशक उत्पन्न (करोत्तर) समाविष्ट असलेले) | १,२९८.९४                           | १,३२०.६१                           | ४,७६१.८४                           |
| ६  | भरणा केलेले ऋण भांडवल   | ११०.०८                             | ११०.०८                             | ११०.०८                             |
| ७  | राखीव निधी (पुनर्मूल्यांकन राखीव निधी वगळून) मार्च ३१   | —                                  | —                                  | ३१,२८४.५५                          |
| ८  | सिक्युरिटीज प्रीमियम खाते   | ४,०३१.७२                           | ४,०३१.७२                           | ४,०३१.७२                           |
| ९  | निव्वळ मूल्य  | ३०,४६६.३६                          | २५,४०१.४३                          | २९,२२६.५१                          |
| १०   | भरणा केलेले ऋण भांडवल/अदत्त ऋण  | २,५३,८०२.३७                        | २,४१,६४१.९१                        | २,५२,५८४.३३                        |
| ११   | ऋण समभाग गुणोत्तर   | ८.४९                               | ९.५४                               | ८.७७                               |
| १२   | प्रति भाग मिळकत (प्रत्येकी रु. २/-च्या)* (चालू असलेल्या व खंडित प्रवर्तनांसाठी) पायाभूत आणि सौम्यीकृत         | २३.६४                              | २४.०६                              | ८६.६३                              |
| *(तिमाहीकरीता ईपीएसचे वार्षिकीकरण केलेले नाही) |   |                                    |                                    |                                    |

**टीपा:**  
१. मागील कालावधीतील आकडेवारी ही चालू आकडेवारीसोबत म्हणजेच दि. ३० जून, २०२४ रोजी संपलेल्या आकडेवारीसोबत तुलना करण्याकरिता आवश्यक असेल तेथे एकत्रित / पुनर्वर्गीकृत केली गेली आहे.  
२. वरील विवरण हे सेबी (सूची अनिवार्यता व विमोचन आवश्यकता) विनियमन, २०१५ च्या विनियमन ३३ आणि ५२ अंतर्गत स्टॉक एक्सचेंजेसकडे दाखल करण्यात आलेल्या त्रैमासिक/वार्षिक स्वायत्त वित्तीय निष्कर्षांच्या विस्तृत प्रारुपाचा सारांश आहे. वित्तीय निष्कर्षांचे संपूर्ण प्रारुप स्टॉक एक्सचेंजेस – नॅशनल स्टॉक एक्सचेंजेस (एनएसई), बॉम्बे स्टॉक एक्सचेंज (बीएसई) वेबसाइट्स [www.nseindia.com](http://www.nseindia.com), [www.bseindia.com](http://www.bseindia.com) व कंपनीची वेबसाइट [www.lichousing.com](http://www.lichousing.com) वरही उपलब्ध आहे.

## ३० जून, २०२४ रोजी संपलेल्या त्रैमासिक एकत्रिकृत वित्तीय निष्कर्षांचा सारांश

| अनु क्र.                                       | तपशील   | ३० जून २०२४<br>रोजी संपलेली तिमाही | ३० जून २०२३<br>रोजी संपलेली तिमाही | ३१ मार्च २०२४<br>रोजी संपलेले वर्ष |
|--|---|------------------------------------|------------------------------------|------------------------------------|
|  |   | पुनरावलोकित                        | पुनरावलोकित                        | लेखापरिक्षित                       |
| १  | प्रवर्तनातून एकूण उत्पन्न   | ६,७९६.८५                           | ६,७५९.१३                           | २७,२७७.८०                          |
| २  | कालावधीतील निव्वळ नफा (कर, अपवादात्मक आणि/अथवा असाधारण बाबींपूर्व)  | १,६३५.४७                           | १,६४४.८९                           | ६,०६८.१३                           |
| ३  | कालावधीतील करपूर्व निव्वळ नफा (अपवादात्मक आणि/अथवा असाधारण बाबींनंतर)   | १,६३५.४७                           | १,६४४.८९                           | ६,०६८.१३                           |
| ४  | कालावधीतील करोत्तर निव्वळ नफा (अपवादात्मक आणि/अथवा असाधारण बाबींनंतर)   | १,३०६.४०                           | १,३१९.१०                           | ४,७६३.३२                           |
| ५  | कालावधीतील एकूण समावेशक उत्पन्न (कालावधीतील नफा (करोत्तर) आणि अन्य समावेशक उत्पन्न (करोत्तर) समाविष्ट असलेले) | १,३०५.१०                           | १,३१६.००                           | ४,७५९.९१                           |
| ६  | भरणा केलेले ऋण भांडवल   | ११०.०८                             | ११०.०८                             | ११०.०८                             |
| ७  | राखीव निधी (पुनर्मूल्यांकन राखीव निधी वगळून) मार्च ३१   | —                                  | —                                  | ३१,३६६.५८                          |
| ८  | सिक्युरिटीज प्रीमियम खाते   | ४,०४७.५२                           | ४,०४७.५२                           | ४,०४७.५२                           |
| ९  | निव्वळ मूल्य  | ३०,४०९.५८                          | २५,८५२.४६                          | २९,२७५.८२                          |
| १०   | भरणा केलेले ऋण भांडवल/अदत्त ऋण  | २,५३,७४९.४७                        | २,४४,८१९.६८                        | २,५२,५३५.१९                        |
| ११   | प्रति भाग मिळकत (प्रत्येकी रु. २/-च्या)* (चालू असलेल्या व खंडित प्रवर्तनांसाठी) पायाभूत आणि सौम्यीकृत         | २३.७५                              | २३.९८                              | ८६.६०                              |
| *(तिमाहीकरीता ईपीएसचे वार्षिकीकरण केलेले नाही) |   |                                    |                                    |                                    |

**टीपा:**  
१. मागील कालावधीतील आकडेवारी ही चालू आकडेवारीसोबत म्हणजेच दि. ३० जून, २०२४ रोजी संपलेल्या आकडेवारीसोबत तुलना करण्याकरिता आवश्यक असेल तेथे एकत्रित / पुनर्वर्गीकृत केली गेली आहे.  
२. वरील विवरण हे सेबी (सूची अनिवार्यता व विमोचन आवश्यकता) विनियमन, २०१५ च्या विनियमन ३३ आणि ५२ अंतर्गत स्टॉक एक्सचेंजेसकडे दाखल करण्यात आलेल्या त्रैमासिक एकत्रिकृत वित्तीय निष्कर्षांच्या विस्तृत प्रारुपाचा सारांश आहे. वित्तीय निष्कर्षांचे संपूर्ण प्रारुप स्टॉक एक्सचेंजेस – नॅशनल स्टॉक एक्सचेंजेस (एनएसई), बॉम्बे स्टॉक एक्सचेंज (बीएसई) वेबसाइट्स [www.nseindia.com](http://www.nseindia.com), [www.bseindia.com](http://www.bseindia.com) व कंपनीची वेबसाइट [www.lichousing.com](http://www.lichousing.com) वरही उपलब्ध आहे.

**ठिकाण : मुंबई**  
**दिनांक : ०२ ऑगस्ट, २०२४**

**Apply for Home Loan on LIC HFL HomY App. / Message “New Home Loan” through 83699 98182**





Immerse in  
**Mint Long Story**  
*The art of storytelling*

---

Read only on **mint**





# भारताचा ऑस्ट्रेलियाला धक्का

ऑलिम्पिक हॉकीमध्ये तब्बल ५२ वर्षांनी कांगारूवर सरशी

वृत्तसंस्था, पॅरिस

भारताच्या पुरुष हॉकी संघाने कमालीच्या आक्रमकतेने खेळ करत पॅरिस ऑलिम्पिक क्रोडा स्पर्धेतील अखेरच्या साखळी सामन्यात सोमवारी ऑस्ट्रेलियाला ३-२ असा पराभवचा धक्का दिला. ऑलिम्पिक स्पर्धेत भारताने तब्बल ५२ वर्षांनी ऑस्ट्रेलियावर विजय मिळवला आहे. यापूर्वी १९७२ म्युनिक ऑलिम्पिक स्पर्धेत भारताने ऑस्ट्रेलियाचा ३-१ असा पराभव केला होता.

भारताकडून पीआर श्रीजेशचे गोलरक्षण आणि कर्णधार हरमनप्रीत सिंगचे गोल पुन्हा एकदा निर्णायक ठरले. त्याहोपेक्षा भारतीय हॉकीपटूंनी ऑस्ट्रेलियासमोर दाखवलेली जिद्द आणि आक्रमकता सर्वात महत्त्वाची होती. एरवी ऑस्ट्रेलियाच्या आक्रमकतेसमोर भारतीय संघ निष्प्रभ झालेला पाहायला मिळायचे. मात्र, या



वेळी भारताने ऑस्ट्रेलियाला तोडीसतोड उत्तर दिले. ऑस्ट्रेलिया खेळाडूंना दडपणाखाली ठेवण्यात भारताच्या आक्रमकपटूंना यश आले. तसेच मध्यरक्षक आणि बचावपटूंनीही आपले काम चोख बजावले. भारताने सनसनाटी सुरुवात करताना पूर्वाधातच एका मिनिटाच्या अंतराने दोन गोल केले. प्रथम १२व्या मिनिटाला अभिषेकने भारताला आघाडी मिळवून दिली. त्यानंतर पुढच्याच १३व्या मिनिटाला हरमनप्रीतने भारताची आघाडी

वाढवणारा गोल केला. उत्तरार्धात हरमनप्रीतने (३२व्या मिनिटाला) ही आघाडी आणखी एका गोलने वाढवली. ऑस्ट्रेलियाने उत्तरार्धात प्रयत्नांची शिकस्त केली. मात्र, भारताच्या बचावपटू आणि गोलरक्षक श्रीजेशने त्यांना यश मिळू दिले नाही. विश्रांतीपूर्वी टॉम क्रेगने २५व्या मिनिटाला एक गोल करून पिछाडी भरून काढली. त्यानंतर उत्तरार्धात ब्लेक गोव्हर्सने (५५व्या मि.) गोल नोंदवला. मात्र, ऑस्ट्रेलियाला बरोबरीचा गोल करता आला नाही. अखेरची ऑलिम्पिक स्पर्धा खेळणारा श्रीजेश वेगळ्याच ऊर्जेने खेळत आहे. गोल वाचवण्याबरोबर तो सामन्याचा अभ्यास करून खेळाडूंना सूचना देताना दिसून आला. मध्यरक्षकांची भूमिकाही महत्त्वाची होती. भारतीय मध्यरक्षकांनी ऑस्ट्रेलियाच्या आक्रमकांना रोखताना कमालीची सतर्कता राखली.

## मनूला पदकाच्या हॅटट्रिकची संधी

चॅटॅरॉक्स : वाढत्या उष्णतेची तमा न बाळगता भारताच्या मनू भाकरने चमकदार कामगिरी सुरू ठेवताना एकाच ऑलिम्पिक स्पर्धेत पदकाच्या हॅटट्रिकची आशा कायम ठेवली आहे. मनूने २५ मीटर पिस्तूल प्रकारात शुक्रवारी दुसऱ्या क्रमांकाेने अंतिम फेरीत प्रवेश केला.

पॅरिस ऑलिम्पिकमध्ये मनूने १० मीटर एअर पिस्तूलच्या वैयक्तिक आणि मिश्र सांघिक गटात कांस्यपदकाची कमाई केली आहे.

मनूने २५ मीटर पिस्तूल प्रकारात कमालीच्या अचूकतेने वेध घेताना पात्रता फेरीत दुसरा क्रमांक पटकावला आणि थाटात अंतिम फेरी गाठली. हंगेरीच्या व्हेरोनिका मेजरने ५९२ गुणांच्या ऑलिम्पिक विक्रमासह पहिले स्थान पटकावले, तर मनूने प्रिसिजन आणि रॅपिड फायर अशा दोन फेऱ्यांत ५९० गुणांसह दुसरा क्रमांक मिळवला. भारताची अन्य नेमबाज इशा सिंगने मात्र निराशा केली.

## तिरंदाजीतील ऑलिम्पिक पदकाची प्रतीक्षा कायम

कांस्यपदकाच्या लढतीत भारतीय जोडीचा पराभव

पॅरिस : प्रयत्नांची शिकस्त करूनही तिरंदाजीतील भारताची अंकिता भगत आणि धीरज बोम्मादेवरा जोडी कांस्यपदकापासून दूरच राहिली. पॅरिस ऑलिम्पिक क्रोडा स्पर्धेतील कांस्यपदकाच्या लढतीत अमेरिकेच्या ब्रेडी एलिसन-केसी कौफहोल्ड जोडीने भारतीय जोडीचा ६-२ असा पराभव केला. त्यामुळे ऑलिम्पिकच्या तिरंदाजीतील भारताची ३६ वर्षांपासूनची पदकाची प्रतीक्षा कायम राहिली आहे.

दिवसाच्या प्रारंभी भारतीय जोडीने इंडोनेशिया आणि स्पेनवर एकतर्फी विजय मिळवले होते. उपांत्य फेरीत त्यांनी अग्रमानांकित दक्षिण कोरियाला झुंज दिली, त्यांना हार पत्करावी लागली. लिम सिह्योन आणि किम वू जिन जोडीने भारतीय जोडीचा ६-२ (३६-३८, ३८-३५, ३८-३७,



३९-२८) असा पराभव केला. भारतीय जोडीने पहिला सेट जिंकण्यात यश मिळवले होते. त्यानंतर मात्र कोरियन जोडीच्या अचूकतेपुढे भारतीयांचा निभाव लागला नाही. या लढतीत अंकिताने चांगली कामगिरी केली, पण धीरजला अपेक्षित खेळ करता आला नाही. कोरियाकडून हरल्यानंतरही भारताला कांस्यपदकाची संधी होती. त्यासाठी त्यांनी अमेरिकेला हरवणे गरजेचे होते. मात्र, भारतीय जोडीने निराशा केली.

तुलिका सलामीलाच गारद

पॅरिस ऑलिम्पिकच्या ज्युडोमध्ये भारताच्या तुलिका मानचे आव्हान पहिल्याच फेरीत संपुष्टात आले. महिला ७८ किलोवरील वजनी गटात खेळणाऱ्या तुलिकाला क्युबाच्या इडालिस ओर्टिजकडून ०-१० अशी हार पत्करावी लागली.

आपल्या कुटुंबाला घा

आनंदाचा स्वाद.

अमूल

गाईंच तूप

३९-२८) असा पराभव केला. भारतीय जोडीने पहिला सेट जिंकण्यात यश मिळवले होते. त्यानंतर मात्र कोरियन जोडीच्या अचूकतेपुढे भारतीयांचा निभाव लागला नाही. या लढतीत अंकिताने चांगली कामगिरी केली, पण धीरजला अपेक्षित खेळ करता आला नाही. कोरियाकडून हरल्यानंतरही भारताला कांस्यपदकाची संधी होती. त्यासाठी त्यांनी अमेरिकेला हरवणे गरजेचे होते. मात्र, भारतीय जोडीने निराशा केली.

जागतिक बाजारातील पडझडीपायी...

# ‘सेन्सेक्स’ची ८८५ अंश गटांगळी

लोकसत्ता व्यापार प्रतिनिधी

मुंबई : अमेरिकी अर्थ-कमकुवतपणा सूचित करणारी आकडेवारी आणि त्या परिणामी जगभरातील बाजारांमध्ये झालेल्या समभाग विक्रीच्या माऱ्याने देशांतर्गत भांडवली बाजारातही शुक्रवारी प्रमुख निर्देशांक १ टक्क्याहून अधिक गडगडले. सेन्सेक्समध्ये ८८५ अंशांची गटांगळी, तर निफ्टी पुन्हा २५ हजारिखालील पातळीवर परतला. माहिती-तंत्रज्ञान क्षेत्रातील कंपन्यांना शुक्रवारच्या सत्रात झालेल्या पडझडीची सर्वाधिक झळ बसली.

सत्राअखेर, सेन्सेक्स ८८५.६० अंशांनी म्हणजेच १.०८ टक्क्यांनी घसरून ८०,९८१.९५ पातळीवर बंद झाला. सत्रात ९९८.६४ अंशांपर्यंत घसरण विस्तारत त्याने ८०,८६८.९१ या नीचांकी पातळीला स्पर्श केला होता. दुसरीकडे निफ्टी भावनिकदृष्ट्या महत्त्वाच्या २५,००० च्या

पातळीपासून माधारी फिरला. हा निर्देशांक २९३.२० अंशांच्या घसरणीसह दिवसअखेर २४,७१७.७० पातळीवर स्थिरावला. अमेरिकेतील बड्या तंत्रज्ञान कंपन्यांची घटलेली कमाई, बेरोजगारीच्या संख्येत वाढ, बँक ऑफ जपानकडून व्याजदरात आणखी वाढ होण्याची शक्यता आणि चीनमधील संभाव्य मंदीची भीती यासारख्या जागतिक प्रतिकूल घटनांमुळे बाजाराचा मंदीवाल्यांनी ताबा घेतला. परिणामी, सलग पाच सत्रातील तेजी ओसरली. याचबरोबर सरलेल्या जून तिमाहीत बाजारातील बहुतांश कंपन्यांची कामगिरी निराशाजनक राहिली असून व्यापक बाजाराचे प्रतिनिधित्व करणारे मिडकॅप आणि स्मॉलकॅप कंपन्यांचे वाढलेले मूल्यांकन चिंतेचा विषय ठरला आहे, असे मत जिओजित फायनान्शियल सर्व्हिसेसचे संशोधन प्रमुख विनोद नायर यांनी नोंदवले.

गुंतवणूकदारांना ४.४६ लाख कोटीची झळ



शुक्रवारच्या सत्रात झालेल्या पडझडीने गुंतवणूकदारांच्या संपत्तीत ४.४६ लाख कोटी रुपयांची घसरण झाली. मुंबई शेअर बाजारातील सूचिबद्ध कंपन्यांचे एकत्रित बाजार भांडवल आता ४५७.१६ लाख कोटीपर्यंत अर्थात ५.४६ ट्रिलियन डॉलरपर्यंत खाली आले आहे.

## यंदा ५१ लाख अधिक प्राप्तिकर विवरणपत्रे दाखल

७२ टक्के करदात्यांची

नवीन प्रणालीला पसंती

पीटीआय, नवी दिल्ली



प्राप्तिकर विवरणपत्र भरण्याच्या ३१ जुलै या अंतिम मुदतीपर्यंत एकूण ७.२८ कोटी प्राप्तिकर विवरणपत्रे दाखल करण्यात आली, ही संख्या मागील कर-निर्धारण वर्षाच्या तुलनेत ५१ लाखांनी अर्थात ७.५ टक्क्यांनी अधिक आहे, असे प्राप्तिकर विभागाकडून शुक्रवारी स्पष्ट करण्यात आले.

गेल्या वर्षी एकूण ६.७७ कोटी करदात्यांनी प्राप्तिकर विवरणपत्रे दाखल केली होती. पगारदार करदात्यांना आणि ज्यांना त्यांच्या खात्यांचे लेखापरीक्षण करण्याची आवश्यकता नाही अशा करदात्यांसाठी २०२३-२४ या आर्थिक वर्षात कमावलेल्या उत्तन्नासाठी प्राप्तिकर विवरणपत्र भरण्याची अंतिम तारीख ३१ जुलै २०२४ होती.

प्राप्तिकर विभागाने दिलेल्या माहितीनुसार, यंदा बहुतांश म्हणजेच ७२ टक्के करदात्यांनी नवीन कर प्रणालीचा स्वीकार केला आहे. या प्रणालीनुसार ५.२७ कोटी करदात्यांसाठी विवरणपत्र भरले आहे. तर २.०१ कोटी करदात्यांनी जुनी कर

प्रणालीनुसार विवरणपत्र दाखल केले आहे. उल्लेखनीय म्हणजे जुन्या कर प्रणालीला पसंती देणाऱ्या करदात्यांचे प्रमाण २८ टक्क्यांवर कायम आहे.

विवरणपत्र दाखल करण्याच्या ३१ जुलै या अखेरच्या दिवशी सुमारे ६९.९२ लाखांहून अधिक विवरणपत्र दाखल केली गेली. त्या दिवशी सकाळी ७ ते रात्री ८ वाजेपर्यंत प्राप्तिकर ई-फायलिंग संकेतस्थळावर विवरणपत्रे दाखल होण्याचे तासाला सरासरी ५.०७ लाख असे होते. यंदा ५८.५७ लाख करदात्यांनी प्रथमच विवरणपत्र दाखल केले आहे.

दाखल ७.२८ कोटी विवरणपत्रांपैकी, सर्वाधिक ३.३४ कोटी करदात्यांनी आयटीआर-१ नमुना अर्ज वापरात आणला. १.०९ कोटी करदात्यांनी आयटीआर-२, ९१.१० लाख करदात्यांनी आयटीआर-३, १.८८ कोटी करदात्यांनी आयटीआर-४ आणि ७.४८ लाख करदात्यांनी आयटीआर-५ ते ७ नमुन्यात अर्ज दाखल केले.

HOME LOAN

UP TO

₹2cr

8.50%  
Onwards

Home Loan Enquiry on

WhatsApp 8369998182 or

apply at [www.lichousing.com](http://www.lichousing.com)

• Facility of Online Loan Sanction Available

• Exclusive Home Loan Scheme for Pensioners

• Longer Repayment Period upto 30 Years

## LIC Housing Finance Ltd.

CIN: L65922MH1989PLCO52257

Registered Office: Bombay Life Building, 2nd Floor, 45/47, Veer Nariman Road, Fort, Mumbai-400001, Tel: +91-22-22049919, 22049799, Fax: +91-22-22049682  
Corporate Office: 131 Maker Tower, "F" Premises,13th Floor, Cuffe Parade, Mumbai-400005, Tel: +91-22-22178600, Fax: +91-22-22178777  
Email: [lichousing@lichousing.com](mailto:lichousing@lichousing.com), Website: [www.lichousing.com](http://www.lichousing.com)

### STATEMENT OF STANDALONE FINANCIAL RESULTS FOR THE QUARTER ENDED JUNE 30, 2024

| Sr. No. | Particulars   | Quarter ended<br>June 30, 2024 | Quarter ended<br>June 30, 2023 | Year ended<br>March 31, 2024 |
|---------|---|--------------------------------|--------------------------------|------------------------------|
|         |   | Reviewed                       | Reviewed                       | Audited                      |
| 1       | Total Income from Operations  | 6,783.69                       | 6,746.55                       | 27,234.64                    |
| 2       | Net Profit for the period (before Tax, Exceptional and/or Extraordinary items)  | 1,628.43                       | 1,648.99                       | 6,053.92                     |
| 3       | Net Profit for the period before tax (after Exceptional and/or Extraordinary items)   | 1,628.43                       | 1,648.99                       | 6,053.92                     |
| 4       | Net Profit for the period after tax (after Exceptional and/or Extraordinary items)  | 1,300.21                       | 1,323.66                       | 4,765.41                     |
| 5       | Total Comprehensive Income for the period [Comprising Profit for the period (after tax) and Other Comprehensive Income (after tax)] | 1,298.94                       | 1,320.61                       | 4,761.84                     |
| 6       | Paid up Equity Share Capital  | 110.08                         | 110.08                         | 110.08                       |
| 7       | Reserves (excluding Revaluation Reserves) as at March 31  | -                              | -                              | 31,284.55                    |
| 8       | Securities Premium Account  | 4,031.72                       | 4,031.72                       | 4,031.72                     |
| 9       | Net Worth   | 30,466.36                      | 25,901.43                      | 29,226.51                    |
| 10      | Paid up Debt Capital / Outstanding Debt   | 2,53,802.37                    | 2,41,641.91                    | 2,52,584.33                  |
| 11      | Debt Equity Ratio   | 8.49                           | 9.54                           | 8.77                         |
| 12      | Earning Per Share (of ₹ 2/- each)* (for continuing and discontinued operations) Basic & Diluted                                     | 23.64                          | 24.06                          | 86.63                        |

#### Notes

- The figures for the previous periods have been regrouped / reclassified wherever necessary in order to make them comparable with figures for the current period ended June 30, 2024.
- The above is an extract of the detailed format of Quarterly Standalone Financial Results filed with the Stock Exchanges under Regulation 33 & 52 of the SEBI (Listing Obligations and Disclosure Requirements) Regulations, 2015. The full format of the same are available on the Stock Exchanges - National Stock Exchange (NSE), Bombay Stock Exchange(BSE) websites [www.nseindia.com](http://www.nseindia.com), [www.bseindia.com](http://www.bseindia.com) and on the Company's website [www.lichousing.com](http://www.lichousing.com).

### STATEMENT OF CONSOLIDATED FINANCIAL RESULTS FOR THE QUARTER ENDED JUNE 30, 2024

| Sr. No. | Particulars   | Quarter ended<br>June 30, 2024 | Quarter ended<br>June 30, 2023 | Year ended<br>March 31, 2024 |
|---------|---|--------------------------------|--------------------------------|------------------------------|
|         |   | Reviewed                       | Reviewed                       | Audited                      |
| 1       | Total Income from Operations  | 6,796.85                       | 6,759.13                       | 27,277.80                    |
| 2       | Net Profit for the period (before Tax, Exceptional and/or Extraordinary items)  | 1,635.47                       | 1,644.89                       | 6,068.13                     |
| 3       | Net Profit for the period before tax (after Exceptional and/or Extraordinary items)   | 1,635.47                       | 1,644.89                       | 6,068.13                     |
| 4       | Net Profit for the period after tax (after Exceptional and/or Extraordinary items)  | 1,306.40                       | 1,319.10                       | 4,763.32                     |
| 5       | Total Comprehensive Income for the period [Comprising Profit for the period (after tax) and Other Comprehensive Income (after tax)] | 1,305.10                       | 1,316.00                       | 4,759.91                     |
| 6       | Paid up Equity Share Capital  | 110.08                         | 110.08                         | 110.08                       |
| 7       | Reserves (excluding Revaluation Reserves) as at March 31  | -                              | -                              | 31,366.58                    |
| 8       | Securities Premium Account  | 4,047.52                       | 4,047.52                       | 4,047.52                     |
| 9       | Net Worth   | 30,409.58                      | 25,852.46                      | 29,275.82                    |
| 10      | Paid up Debt Capital / Outstanding Debt   | 2,53,749.47                    | 2,44,819.68                    | 2,52,535.19                  |
| 11      | Earning Per Share (of ₹ 2/- each)* (for continuing and discontinued operations) Basic & Diluted                                     | 23.75                          | 23.98                          | 86.60                        |

#### Notes

- The figures for the previous periods have been regrouped / reclassified wherever necessary in order to make them comparable with figures for the current period ended June 30, 2024.
- The above is an extract of the detailed format of Quarterly Standalone Financial Results filed with the Stock Exchanges under Regulation 33 & 52 of the SEBI (Listing Obligations and Disclosure Requirements) Regulations, 2015. The full format of the same are available on the Stock Exchanges - National Stock Exchange (NSE), Bombay Stock Exchange(BSE) websites [www.nseindia.com](http://www.nseindia.com), [www.bseindia.com](http://www.bseindia.com) and on the Company's website [www.lichousing.com](http://www.lichousing.com).

For and on behalf of the Board  
Sd/-  
T. Adhikari  
Managing Director & CEO  
DIN : 10229197

Place : Mumbai

Date : August 02, 2024

Apply for Home Loan on LIC HFL HomY App. / Message “New Home Loan” through 83699 98182



